



ENVIRONMENTÁLNÍ PROFIL SPOLEČNOSTI

Společnost The Candy Plus Sweet Factory, s.r.o. si uvědomuje, že svými činnostmi ovlivňuje stav životního prostředí. Rozvoj společnosti je založen na harmonickém sladění ekonomického růstu a ochrany životního prostředí.

Společnost The Candy Plus Sweet Factory, s.r.o. z důvodu informovanosti veřejnosti o systému řízení environmentu dle normy ČSN EN ISO 14001:2005, předkládá ucelenou zprávu o vlivu na životní prostředí.

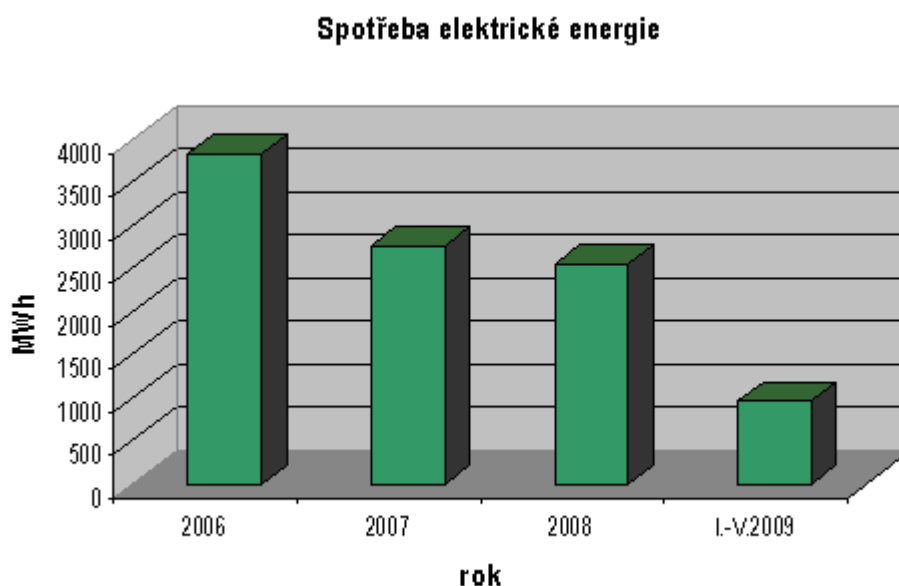
- Environmentální profil je souhrn měřitelných výsledků vyplývajících z činnosti firmy, založený na „Politice jakosti a environmentu“, cílech a cílových hodnotách.
- Systematickým a cíleným vedením společnosti The Candy Plus Sweet Factory, s.r.o. byly pochopeny jednotlivé problematiky ochrany životního prostředí všemi zaměstnanci a staly se součástí jejich každodenně vykonané práce.
- Naší prioritou je ochrana životního prostředí ve všech činnostech firmy a pravidelné posuzování environmentálních dopadů. Důraz se klade zejména na preventivní opatření.

Společnost The Candy Plus Sweet Factory, s.r.o. se tímto zavazuje k provádění prvků svého environmentálního profilu. Výsledky vnitřních auditů, analýz a poznatky z certifikačních auditů budou projednávány ve vedení společnosti s cílem trvalého zlepšování environmentálního chování.

Vedení společnosti stanovilo následující profil sledování a vyhodnocování ukazatelů, které jsou v souvislosti s činností společnosti významné pro ochranu životního prostředí:

Sledování spotřeby energií a přírodních zdrojů od roku 2006:

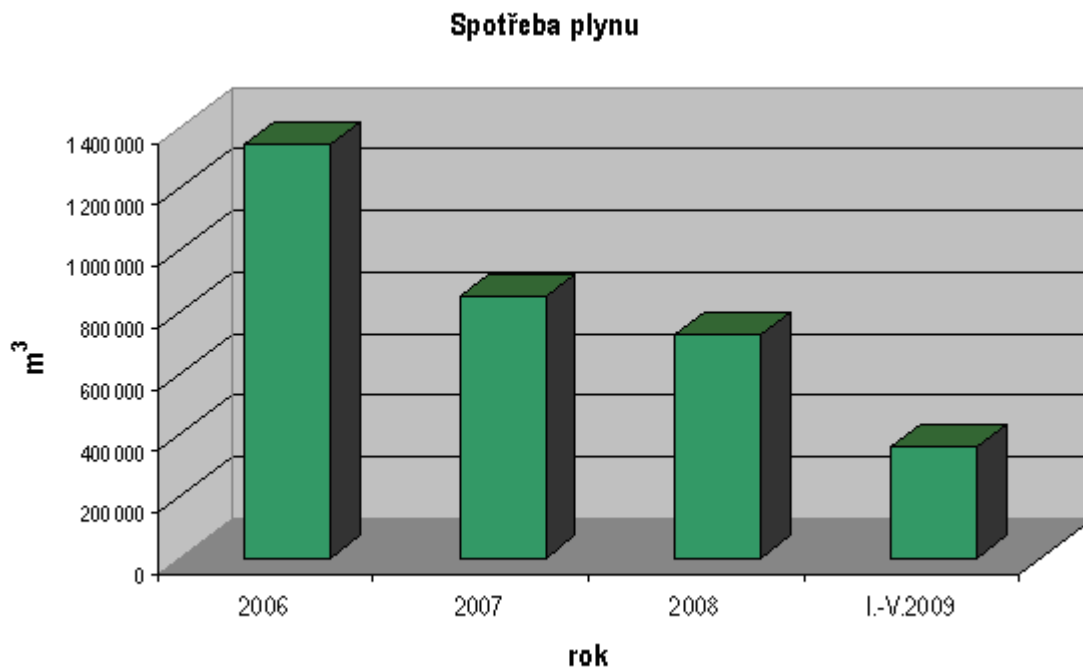
- a) Vyhodnocení spotřeby elektrické energie (2006, 2007, 2008, 2009)



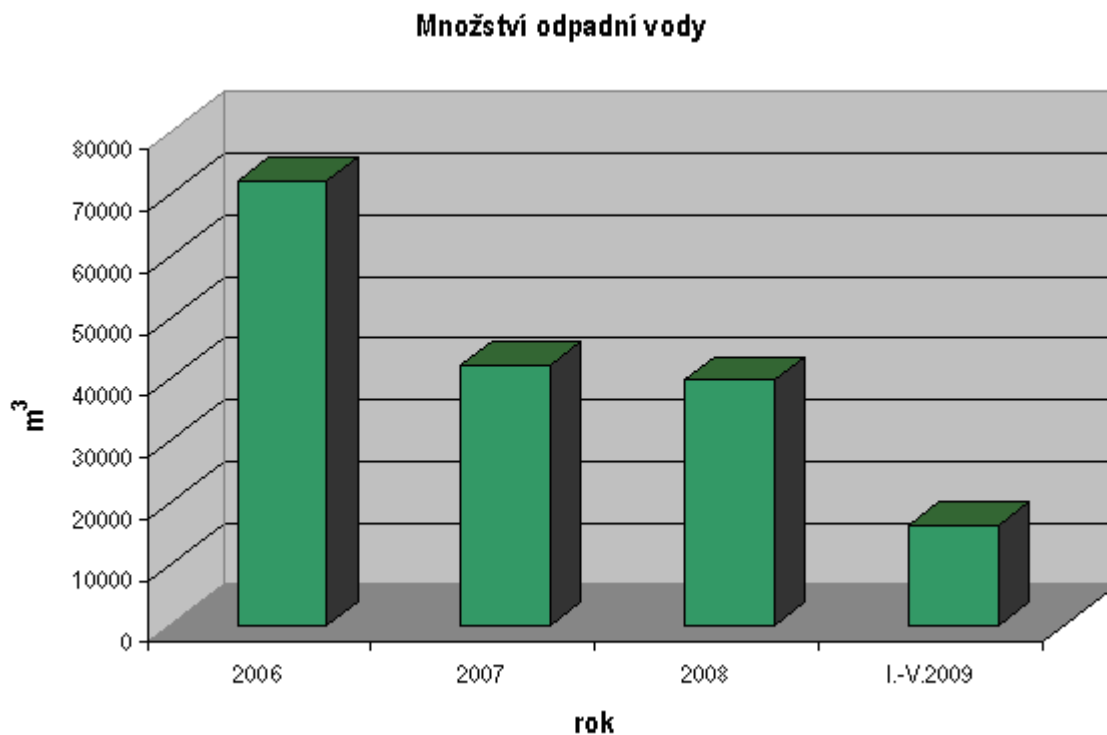


ENVIRONMENTÁLNÍ PROFIL SPOLEČNOSTI

b) Vyhodnocení spotřeby plynu (2006, 2007, 2008, 2009)



c) Vyhodnocení množství odpadních vod - každý den zaznamenáváme na čistírně odpadních vod množství odpadní vody, které vypouštíme do vody povrchové.





ENVIRONMENTÁLNÍ PROFIL SPOLEČNOSTI

d) Vyhodnocení kvality vypouštěných odpadních vod - naše společnost provozuje mechanicko-biologickou čistírnu odpadních vod. Ročně je odebráno 26 vzorků akreditovanou laboratoří Povodí Moravy. Dodržujeme limity stanovené Krajským úřadem Brno..

Indikátor	Limit (mg/l)	Roční průměr (mg/l)		
		2006	2007	2008
CHSK _{Cr}	125	36,5	33,2	32,1
BSK ₅	25	3,5	6,1	3,5
NL	35	10,5	12,4	9,7
N-NH ₄	10	0,7	0,3	3,1
N _{celk}	30	7,11	15,6	9,7
P _{celk}	5	0,5	0,8	0,6
RAS	2 300	808	1836	1480
EL	1,5	0,3	0,3	0,2
pH	6 - 8,5	8,1	8,4	8,2

e) Evidence odpadů - monitorujeme a snižujeme produkci odpadů, zajišťujeme bezpečné nakládání s odpady včetně jejich předání k využití nebo odstranění oprávněnou osobou.

rok	celkem odpadu	z toho využito	z toho nebezpečný odpad
2006	496 tun	106 tun	2,79 tun
2007	218 tun	85 tun	2,17 tun
2008	116 tun	43 tun	1,55 tun

f) Evidence emisí - monitorujeme a pravidelně měříme (1x ročně) autorizovanou osobou vypouštění znečišťujících látek do ovzduší ze všech stacionárních zdrojů v provozovně..

Rok	TZL (t)	SO ₂ (t)	NO _x (t)	CO (t)	VOC (t)
2006	0,022	0,010	2,048	0	0,139
2007	0,013	0,006	1,090	0	0,088
2008	0,014	0,007	1,374	0	0,046